



# ETAPE 3 CARTE À COLORIER ET À QUESTIONNER



Fournir un texte et une carte complète, en noir et blanc, préparée en amont.



=



CARTE COMPLÈTE en N&B

- + COEUR
- + BRANCHES
- + RICHE ARBORESCENCE
- + PICTOS en N.B.



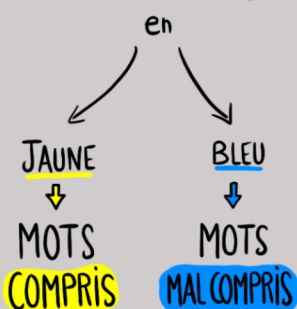
COMPARE LE TEXTE ET LA CARTE  
& VÉRIFIE QUE L'INFORMATION EST LA MÊME !

**BONUS :**

Raconte le contenu de la branche 1 à l'oral, en énonçant des phrases complètes avec un sujet, un verbe et un complément ...  
Il ne s'agit pas de lire les mots clefs les uns après les autres !



## 1. COLORIE



## 2. AIDE RÉCIPROQUE

\* AVEC TON VOISIN



\* AVEC TON RÉFÉRENT

## 3. POSE des QUESTIONS

SUR LA CARTE  
MAIS PAS N'IMPORTE OÙ!!



## 4. ÉCOUTE ou LIS LE COURS

ENTAME UN DÉBAT

## 5. NOTE LES RÉPONSES

en RAMIFIANT LA CARTE

## 6. RÉALISE

- UN ORAL
- UN TEXTE
- UNE BELLE CARTE
- UNE VIDÉO COMMENTÉE